

[cambia](#)**Collettivo Selezionato:**



anno di laurea: 2013
 tipo di corso: laurea di primo livello
 Ateneo: Firenze
 Facoltà/Dipartimento/Scuola: Farmacia (Fac.)
 gruppo disciplinare: chimico-farmaceutico
 classe di laurea: scienze e tecnologie
 farmaceutiche (L-29, 24)
 corso di laurea (post-riforma): tutti


Consulta le [note metodologiche](#)

Tra parentesi è indicato il codice MIUR della classe di laurea.

PROFILO DEI LAUREATI	Collettivo selezionato	Collettivo selezionato (disaggregato per corso di laurea (post-riforma))		
		scienze farmaceutiche applicate (L-29) ⁽¹⁾	tecniche erboristiche (24) ⁽¹⁾	tossicologia dell'ambiente (24) ⁽¹⁾
Numero dei laureati	6	3	2	1
Hanno compilato il questionario	6	3	2	1

1. ANAGRAFICO	Collettivo selezionato	Collettivo selezionato (disaggregato per corso di laurea (post-riforma))		
		scienze farmaceutiche applicate (L-29) ⁽¹⁾	tecniche erboristiche (24) ⁽¹⁾	tossicologia dell'ambiente (24) ⁽¹⁾
Genere (%)				
maschi	33,3	*	*	*
femmine	66,7	*	*	*
Età alla laurea (%)				
meno di 23 anni	-	*	*	*
23-24 anni	66,7	*	*	*
25-26 anni	-	*	*	*

27 anni e oltre	33,3	*	*	*
età media alla laurea 	25,6	*	*	*
Cittadini stranieri (%) 	-	*	*	*
Residenza (%)				
stessa provincia della sede degli studi	66,7	*	*	*
altra provincia della stessa regione	16,7	*	*	*
altra regione	16,7	*	*	*
estero	-	*	*	*

2. ORIGINE SOCIALE	Collettivo selezionato	Collettivo selezionato (disaggregato per corso di laurea (post-riforma))		
		scienze farmaceutiche applicate (L-29)⁽¹⁾	tecniche erboristiche (24)⁽¹⁾	tossicologia dell'ambiente (24)⁽¹⁾
Titolo di studio dei genitori (%)				
entrambi con laurea	16,7	*	*	*
uno solo con laurea	33,3	*	*	*
scuola media superiore	16,7	*	*	*
titoli inferiori o nessun titolo	33,3	*	*	*
Classe sociale (%) 				
borghesia	16,7	*	*	*
classe media impiegatizia	33,3	*	*	*
piccola borghesia	16,7	*	*	*
classe operaia	33,3	*	*	*

3. STUDI SECONDARI SUPERIORI	Collettivo selezionato	Collettivo selezionato (disaggregato per corso di laurea (post-riforma))		
		scienze farmaceutiche applicate (L-29)⁽¹⁾	tecniche erboristiche (24)⁽¹⁾	tossicologia dell'ambiente (24)⁽¹⁾
Diploma (%)				
liceo classico	16,7	*	*	*


liceo linguistico	-	*	*	*
liceo scientifico	50,0	*	*	*
liceo socio-psico-pedagogico o ist. magistrale	-	*	*	*
tecnico	33,3	*	*	*
professionale	-	*	*	*
istruzione artistica	-	*	*	*
titolo estero	-	*	*	*
Voto di diploma (medie, in 100-mi)	81,0	*	*	*
Hanno conseguito il diploma (%)				
nella stessa provincia della sede degli studi universitari	66,7	*	*	*
in una provincia limitrofa	16,7	*	*	*
in una provincia non limitrofa, ma nella stessa ripartizione geografica	-	*	*	*
al Sud, ma si sono laureati al Centro-Nord	16,7	*	*	*
al Centro, ma si sono laureati al Nord o al Sud	-	*	*	*
al Nord, ma si sono laureati al Centro-Sud	-	*	*	*
all'estero	-	*	*	*

4. RIUSCITA NEGLI STUDI UNIVERSITARI	Collettivo selezionato	Collettivo selezionato (disaggregato per corso di laurea (post-riforma))		
		scienze farmaceutiche applicate (L-29) ⁽¹⁾	tecniche erboristiche (24) ⁽¹⁾	tossicologia dell'ambiente (24) ⁽¹⁾
Hanno precedenti esperienze universitarie (%)	16,7	*	*	*
portate a termine	-	*	*	*
non portate a termine	16,7	*	*	*
Motivazioni molto importanti nella scelta del corso di laurea (%)				
fattori sia culturali sia professionalizzanti	-	*	*	*
fattori prevalentemente culturali	83,3	*	*	*
fattori prevalentemente professionalizzanti	16,7	*	*	*
né gli uni né gli altri	-	*	*	*
Età all'immatricolazione (%)				
regolare o 1 anno di ritardo	83,3	*	*	*
2 o più anni di ritardo	16,7	*	*	*
Punteggio degli esami (medie)	25,6	*	*	*
Voto di laurea (medie)	103,0	*	*	*
Regolarità negli studi (%)				

in corso	-	*	*	*
1° anno fuori corso	33,3	*	*	*
2° anno fuori corso	33,3	*	*	*
3° anno fuori corso	-	*	*	*
4° anno fuori corso	16,7	*	*	*
5° anno fuori corso e oltre	16,7	*	*	*
Durata degli studi (medie, in anni)	5,9	*	*	*
Ritardo alla laurea (medie, in anni)	2,4	*	*	*
Indice di ritardo (rapporto fra ritardo e durata legale del corso (medie))	0,82	*	*	*

5. CONDIZIONI DI STUDIO	Collettivo selezionato	Collettivo selezionato (disaggregato per corso di laurea (post-riforma))		
		scienze farmaceutiche applicate (L-29) ⁽¹⁾	tecniche erboristiche (24) ⁽¹⁾	tossicologia dell'ambiente (24) ⁽¹⁾
Hanno alloggiato a meno di un'ora di viaggio dalla sede degli studi (%):				
più del 50% della durata degli studi	83,3	*	*	*
meno del 50%	16,7	*	*	*
Hanno frequentato regolarmente (%):				
più del 75% degli insegnamenti previsti	66,7	*	*	*
tra il 50% e il 75%	16,7	*	*	*
tra il 25% e il 50%	16,7	*	*	*
meno del 25%	-	*	*	*
Hanno usufruito del servizio di borse di studio (%)	-	*	*	*
Hanno svolto periodi di studio all'estero nel corso degli studi universitari (%)				
con Erasmus o altro programma dell'Unione Europea	-	*	*	*
altra esperienza riconosciuta dal corso di studi	-	*	*	*
iniziativa personale	-	*	*	*
non hanno compiuto studi all'estero	100,0	*	*	*
1 o più esami all'estero convalidati (%)	-	*	*	*
Hanno preparato all'estero una parte significativa della tesi (%)	-	*	*	*
Hanno svolto tirocini/stage o lavoro riconosciuti dal corso di laurea (%)				
tirocini organizzati dal corso e svolti presso l'università	-	*	*	*
tirocini organizzati dal corso e svolti al di fuori dell'università	66,7	*	*	*

attività di lavoro successivamente riconosciute dal corso	16,7	*	*	*
nessuna esperienza di tirocinio o lavoro riconosciuto	16,7	*	*	*
Mesi impiegati per la tesi/prova finale (medie)	4,7	*	*	*

6. LAVORO DURANTE GLI STUDI	Collettivo selezionato	Collettivo selezionato (disaggregato per corso di laurea (post-riforma))		
		scienze farmaceutiche applicate (L-29) ⁽¹⁾	tecniche erboristiche (24) ⁽¹⁾	tossicologia dell'ambiente (24) ⁽¹⁾
Hanno esperienze di lavoro (%) 	66,7	*	*	*
lavoratori-studenti	-	*	*	*
altre esperienze di lavoro con continuità a tempo pieno	-	*	*	*
lavoro a tempo parziale	33,3	*	*	*
lavoro occasionale, saltuario, stagionale	33,3	*	*	*
nessuna esperienza di lavoro	33,3	*	*	*
lavoro coerente con gli studi	33,3	*	*	*

7. GIUDIZI SULL'ESPERIENZA UNIVERSITARIA	Collettivo selezionato	Collettivo selezionato (disaggregato per corso di laurea (post-riforma))		
		scienze farmaceutiche applicate (L-29) ⁽¹⁾	tecniche erboristiche (24) ⁽¹⁾	tossicologia dell'ambiente (24) ⁽¹⁾
Sono complessivamente soddisfatti del corso di laurea (%)				
decisamente sì	16,7	*	*	*
più sì che no	50,0	*	*	*
Sono soddisfatti dei rapporti con i docenti in generale (%)				
decisamente sì	33,3	*	*	*
più sì che no	66,7	*	*	*
Sono soddisfatti dei rapporti con gli studenti (%)				
decisamente sì	66,7	*	*	*
più sì che no	16,7	*	*	*
Valutazione delle aule (%)				

sempre o quasi sempre adeguate	33,3	*	*	*
spesso adeguate	66,7	*	*	*
Valutazione delle postazioni informatiche (%)				
erano presenti e in numero adeguato	66,7	*	*	*
erano presenti, ma in numero inadeguato	33,3	*	*	*
Valutazione delle biblioteche (prestito/consultazione, orari di apertura ...) (%)				
decisamente positiva	33,3	*	*	*
abbastanza positiva	50,0	*	*	*
Ritengono che il carico di studio degli insegnamenti sia stato sostenibile (%)				
decisamente sì	-	*	*	*
più sì che no	66,7	*	*	*
Si iscriverebbero di nuovo all'università? (%) 				
sì, allo stesso corso dell'Ateneo	66,7	*	*	*
sì, ma ad un altro corso dell'Ateneo	33,3	*	*	*
sì, allo stesso corso ma in un altro Ateneo	-	*	*	*
sì, ma ad un altro corso e in un altro Ateneo	-	*	*	*
non si iscriverebbero più all'università	-	*	*	*

8. CONOSCENZE LINGUISTICHE E INFORMATICHE	Collettivo selezionato	Collettivo selezionato (disaggregato per corso di laurea (post-riforma))		
		scienze farmaceutiche applicate (L-29) ⁽¹⁾	tecniche erboristiche (24) ⁽¹⁾	tossicologia dell'ambiente (24) ⁽¹⁾
Lingue straniere: conoscenza "almeno buona" (%)				
inglese scritto	100,0	*	*	*
inglese parlato	83,3	*	*	*
francese scritto	16,7	*	*	*
francese parlato	-	*	*	*
spagnolo scritto	16,7	*	*	*
spagnolo parlato	16,7	*	*	*
tedesco scritto	-	*	*	*
tedesco parlato	-	*	*	*
Strumenti informatici: conoscenza "almeno buona" (%)				
navigazione in Internet	83,3	*	*	*
word processor (elaborazione di testi)	100,0	*	*	*
fogli elettronici (Excel, ...)	66,7	*	*	*

sistemi operativi	83,3	*	*	*
multimedia (elaborazione di suoni, immagini, video)	50,0	*	*	*
linguaggi di programmazione	16,7	*	*	*
data base (Oracle, SQL server, Access, ...)	-	*	*	*
realizzazione siti web	-	*	*	*
reti di trasmissione dati	16,7	*	*	*
CAD/CAM/CAE - Progettazione assistita	16,7	*	*	*

9. PROSPETTIVE DI STUDIO	Collettivo selezionato	Collettivo selezionato (disaggregato per corso di laurea (post-riforma))		
		scienze farmaceutiche applicate (L-29) ⁽¹⁾	tecniche erboristiche (24) ⁽¹⁾	tossicologia dell'ambiente (24) ⁽¹⁾
Intendono proseguire gli studi (%)	33,3	*	*	*
altra laurea triennale	-	*	*	*
laurea specialistica/magistrale	16,7	*	*	*
dottorato di ricerca	-	*	*	*
diploma accademico (Alta Formazione Artistica e Musicale)	-	*	*	*
scuola di specializzazione post-laurea	-	*	*	*
master universitario	-	*	*	*
altro tipo di master o corso di perfezionamento	-	*	*	*
tirocinio, praticantato	16,7	*	*	*
attività sostenuta da borsa o assegno di studio	-	*	*	*
altre attività di qualificazione professionale	-	*	*	*
non intendono proseguire	66,7	*	*	*

10. PROSPETTIVE DI LAVORO	Collettivo selezionato	Collettivo selezionato (disaggregato per corso di laurea (post-riforma))		
		scienze farmaceutiche applicate (L-29) ⁽¹⁾	tecniche erboristiche (24) ⁽¹⁾	tossicologia dell'ambiente (24) ⁽¹⁾

Sono interessati a lavorare nelle seguenti aree aziendali: decisamente sì (%)				
acquisti	-	*	*	*
amministrazione, contabilità	-	*	*	*
assistenza tecnica	16,7	*	*	*
commerciale, vendite	16,7	*	*	*
controllo di gestione	-	*	*	*
finanza	-	*	*	*
legale	-	*	*	*
logistica, distribuzione	-	*	*	*
marketing, comunicazione, pubbliche relazioni	-	*	*	*
organizzazione, pianificazione	-	*	*	*
produzione	33,3	*	*	*
ricerca e sviluppo	66,7	*	*	*
risorse umane, selezione, formazione	-	*	*	*
segreteria, affari generali	-	*	*	*
sistemi informativi, EDP	-	*	*	*
Aspetti ritenuti rilevanti nella ricerca del lavoro: decisamente sì (%)				
acquisizione di professionalità	66,7	*	*	*
possibilità di carriera	33,3	*	*	*
possibilità di guadagno	33,3	*	*	*
coerenza con gli studi	50,0	*	*	*
rispondenza a interessi culturali	16,7	*	*	*
stabilità/sicurezza del posto di lavoro	66,7	*	*	*
indipendenza o autonomia	16,7	*	*	*
tempo libero	16,7	*	*	*
Tipo di lavoro cercato (%)				
nessuna preferenza	33,3	*	*	*
alle dipendenze nel settore pubblico	33,3	*	*	*
alle dipendenze nel settore privato	16,7	*	*	*
in conto proprio	16,7	*	*	*
Disponibilità a lavorare per tipo di relazione contrattuale: decisamente sì (%)				
ORARIO				
tempo pieno	100,0	*	*	*
part-time	33,3	*	*	*
CONTRATTO				
tempo indeterminato	100,0	*	*	*
tempo determinato	33,3	*	*	*
collaborazione (compreso lavoro a progetto)	16,7	*	*	*
inserimento (ex formazione e lavoro)	16,7	*	*	*
stage	16,7	*	*	*
apprendistato	16,7	*	*	*

lavoro interinale	16,7	*	*	*
telelavoro	16,7	*	*	*
autonomo/in conto proprio	50,0	*	*	*
Disponibilità a lavorare nelle seguenti aree geografiche: decisamente sì (%)				
provincia di residenza	83,3	*	*	*
sede degli studi	66,7	*	*	*
Italia settentrionale	16,7	*	*	*
Italia centrale	50,0	*	*	*
Italia meridionale	16,7	*	*	*
Stato europeo	33,3	*	*	*
Stato extraeuropeo	33,3	*	*	*
Disponibilità ad effettuare trasferte di lavoro (%)				
sì, anche con trasferimenti di residenza	16,7	*	*	*
sì, anche frequenti (senza cambi di residenza)	50,0	*	*	*
sì, ma solo in numero limitato	16,7	*	*	*
non disponibili a trasferte	16,7	*	*	*

(1) I dati di profilo non vengono visualizzati per collettivi con meno di 5 laureati

Profilo dei laureati

Maggio 2014 - Consorzio Interuniversitario AlmaLaurea